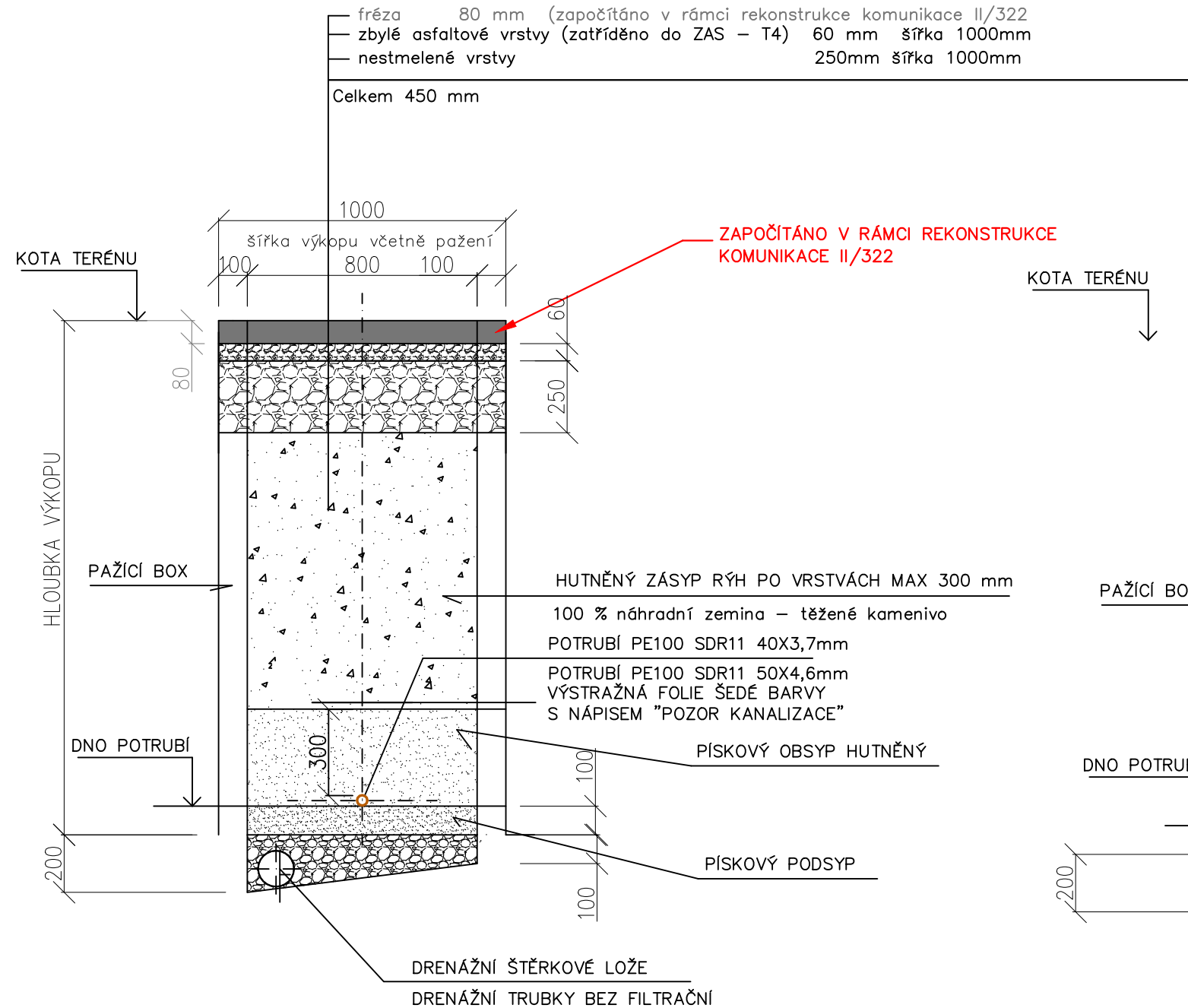


TLAKOVÁ PŘÍPOJKA

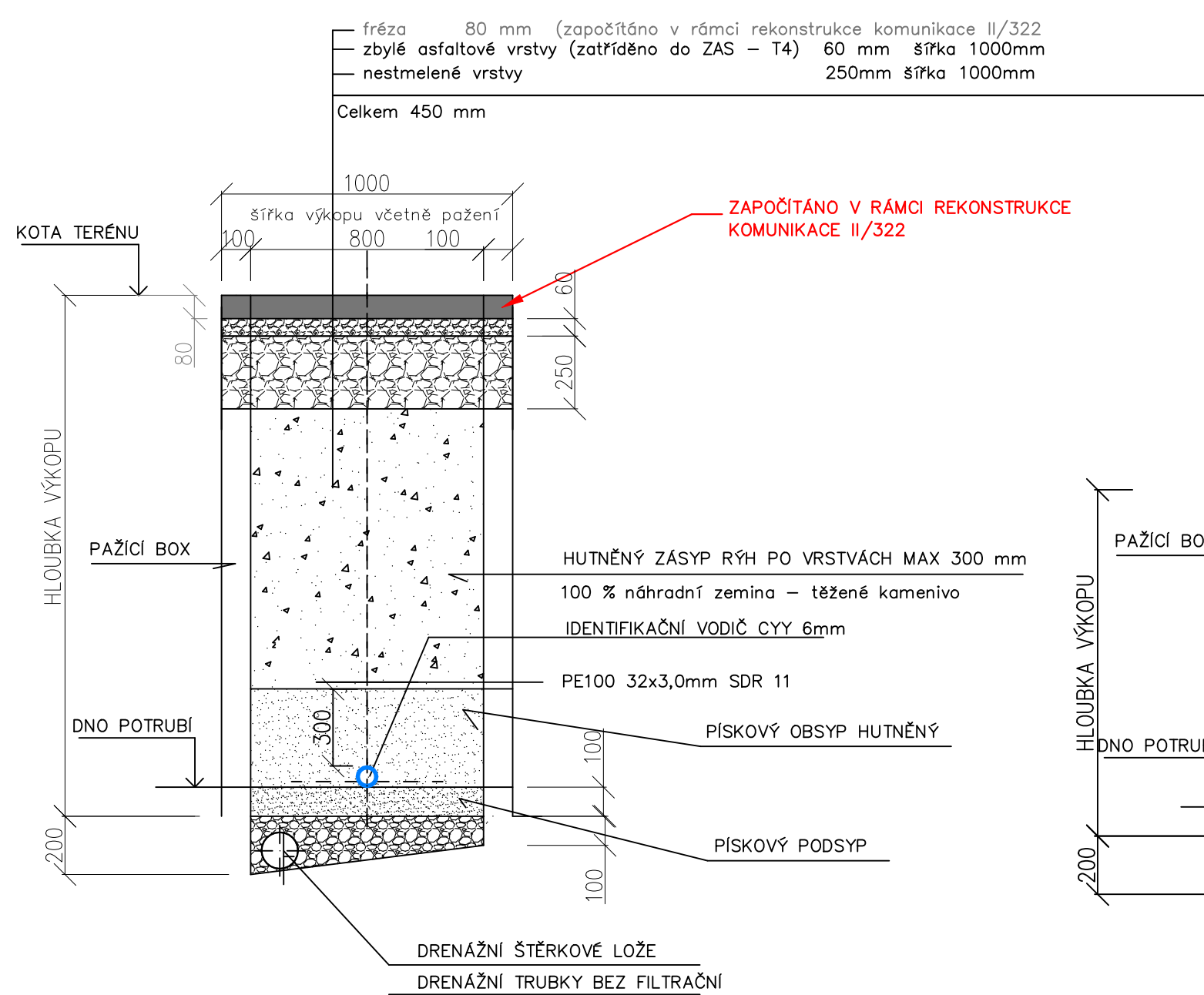
SCHÉMA ULOŽENÍ POTRUBÍ
PE100 SDR 11 40x3,7mm
V KOMUNIKACI II/322 – odstranění



Poznámka:
-PŘI REKONSTRUKCI KOMUNIKACE II/322 BUDE ODSTRANĚNO POUZŘÍ
V TL. 80mm, V ROZPOČTU PRO REALIZACI PŘÍPOJEK NENÍ ODSTĚNĚNÍ
TĚTO VRSTVY ZAPOČÍTANO, TA JE ZAPOČÍTANO V RÁMCI REKONSTRUKCE II/322.

VODOVODNÍ PŘÍPOJKA

SCHÉMA ULOŽENÍ POTRUBÍ
PE100 32x3,0mm SDR 11
V KOMUNIKACI II/322 – odstranění

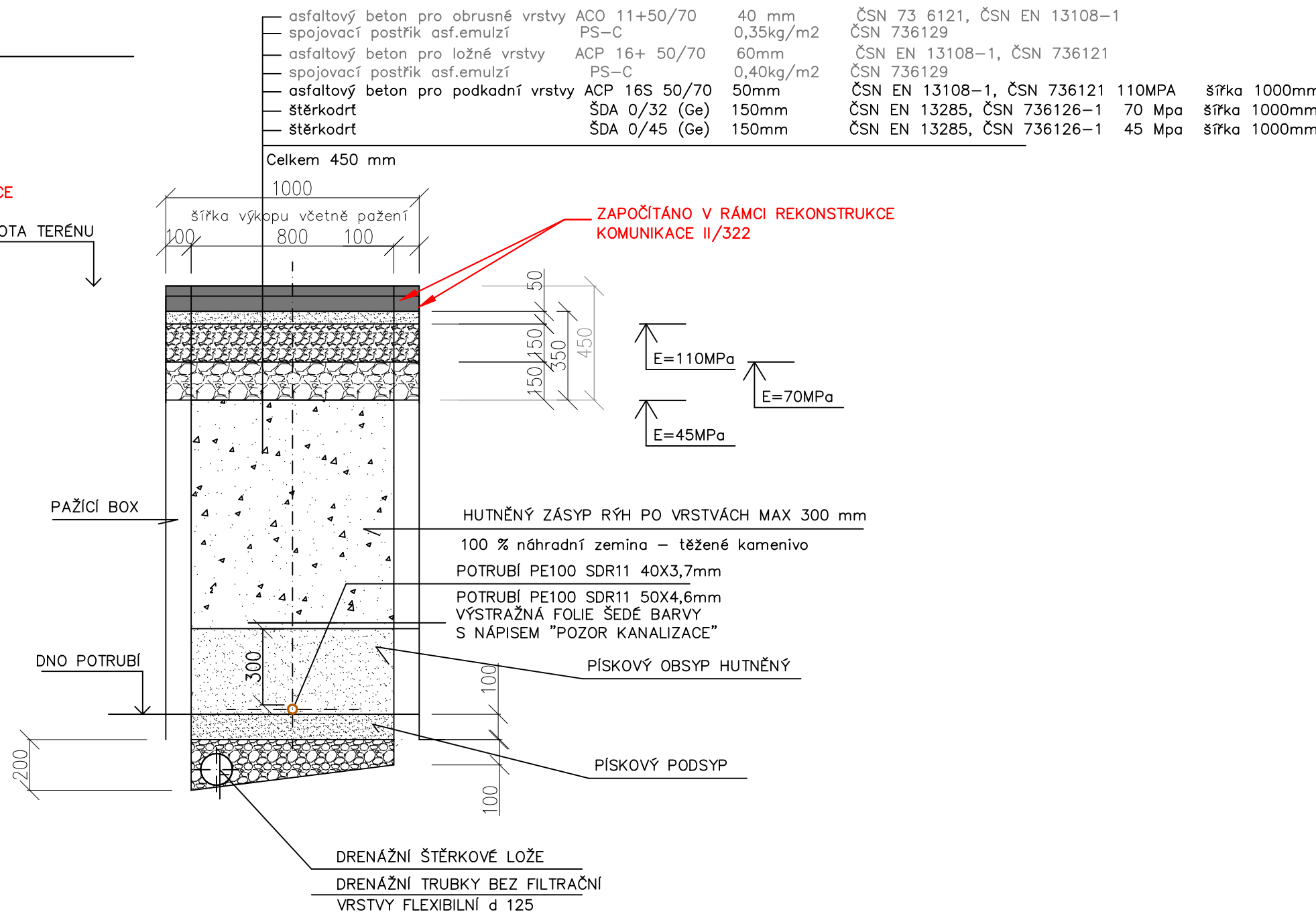


Poznámka:
-PŘI REKONSTRUKCI KOMUNIKACE II/322 BUDE ODSTRANĚNO POUZŘÍ
V TL. 80mm, V ROZPOČTU PRO REALIZACI PŘÍPOJEK NENÍ ODSTĚNĚNÍ
TĚTO VRSTVY ZAPOČÍTANO, TA JE ZAPOČÍTANO V RÁMCI REKONSTRUKCE II/322.

Vzorové uložení kanalizačních a vodo­vodních přípojek v komunikaci II/322 odpovídají realizaci přípojek při rekonstrukci komunikace II/322

TLAKOVÁ PŘÍPOJKA

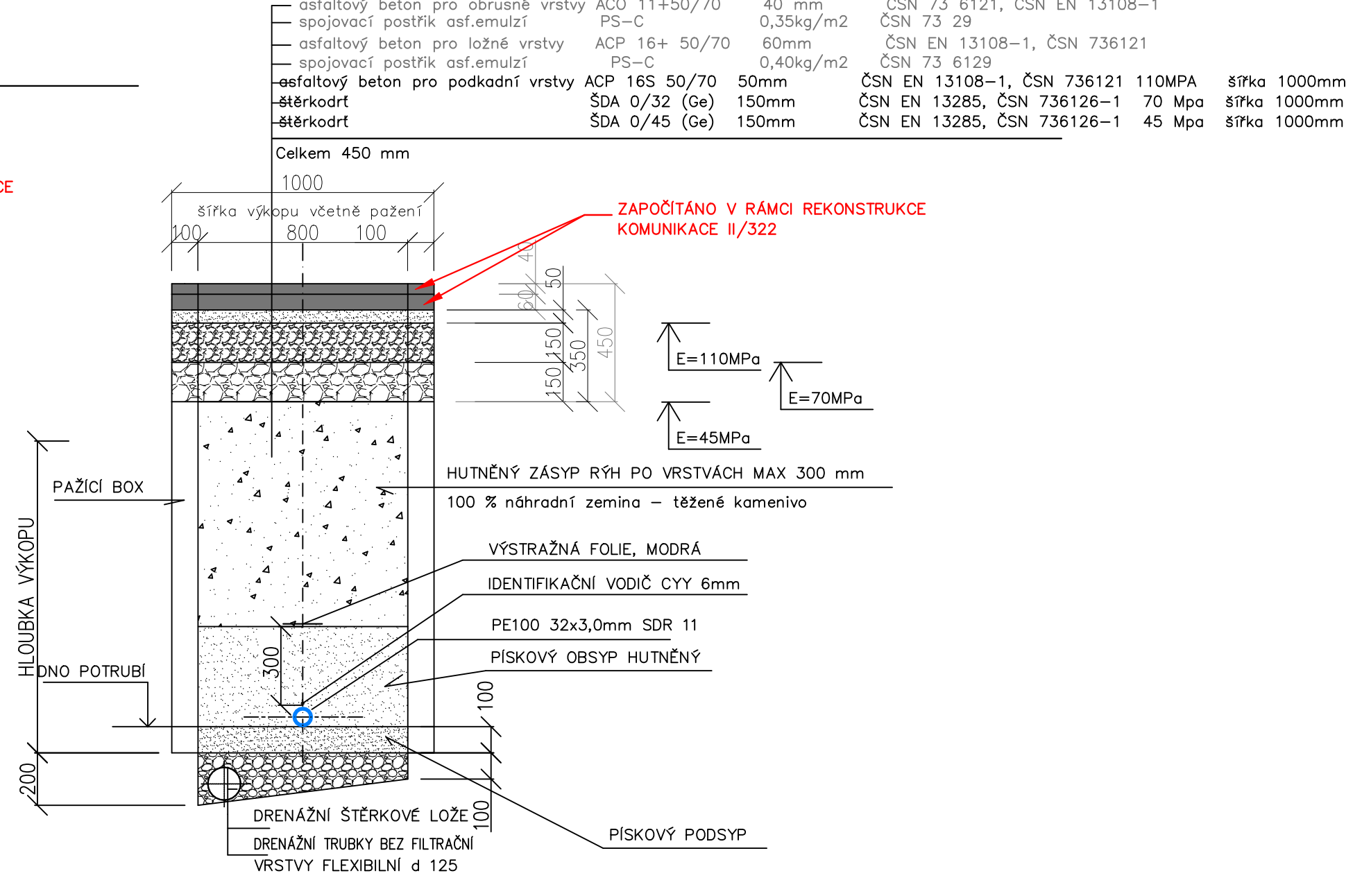
SCHÉMA ULOŽENÍ POTRUBÍ
PE100 SDR 11 40x3,7mm
V KOMUNIKACI II/322 – nová konstrukce



Poznámka:
DRENÁŽ A ŠTĚRKOVÉ LOŽE SE PROVEDE V PŘÍPADĚ VÝSKYTU SPODNÍ VODY
V ROZPOČTU PRO REALIZACI PŘÍPOJEK NENÍ NÁSLEDNÁ OBNOVA KOMUNIKACE
V TL. 40 A 60 mm ZAPOČÍTANO, TA JE ZAPOČÍTANO V RÁMCI REKONSTRUKCE II/322.

VODOVODNÍ PŘÍPOJKA

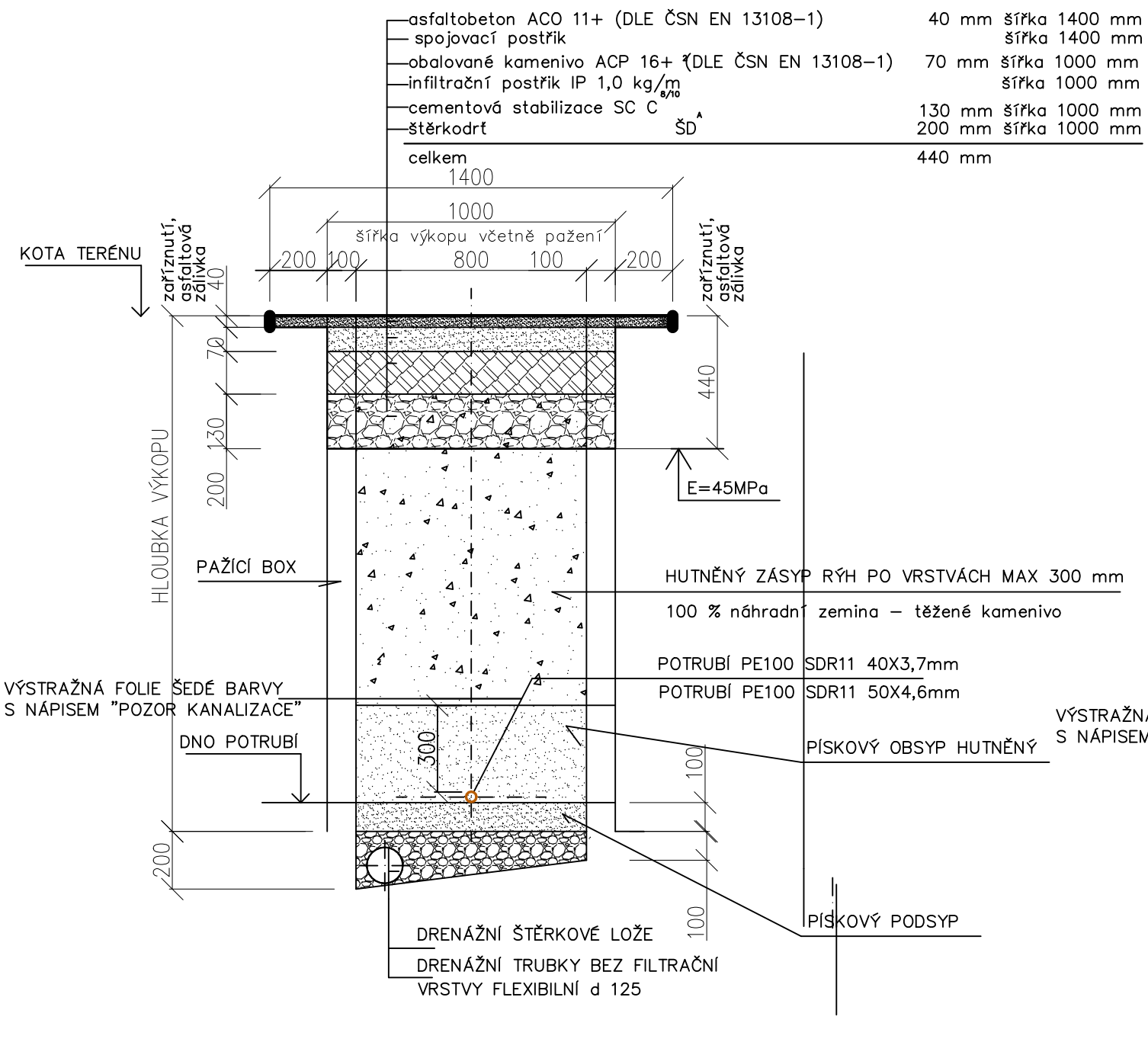
SCHÉMA ULOŽENÍ POTRUBÍ
PE100 32x3,0mm SDR 11
ASFALTOVÉ KOMUNIKACI II/322 – nová konstrukce



Poznámka:
DRENÁŽ A ŠTĚRKOVÉ LOŽE SE PROVEDE V PŘÍPADĚ VÝSKYTU SPODNÍ VODY
V ROZPOČTU PRO REALIZACI PŘÍPOJEK NENÍ NÁSLEDNÁ OBNOVA KOMUNIKACE
V TL. 40 A 60 mm ZAPOČÍTANO, TA JE ZAPOČÍTANO V RÁMCI REKONSTRUKCE II/322.

TLAKOVÁ PŘÍPOJKA

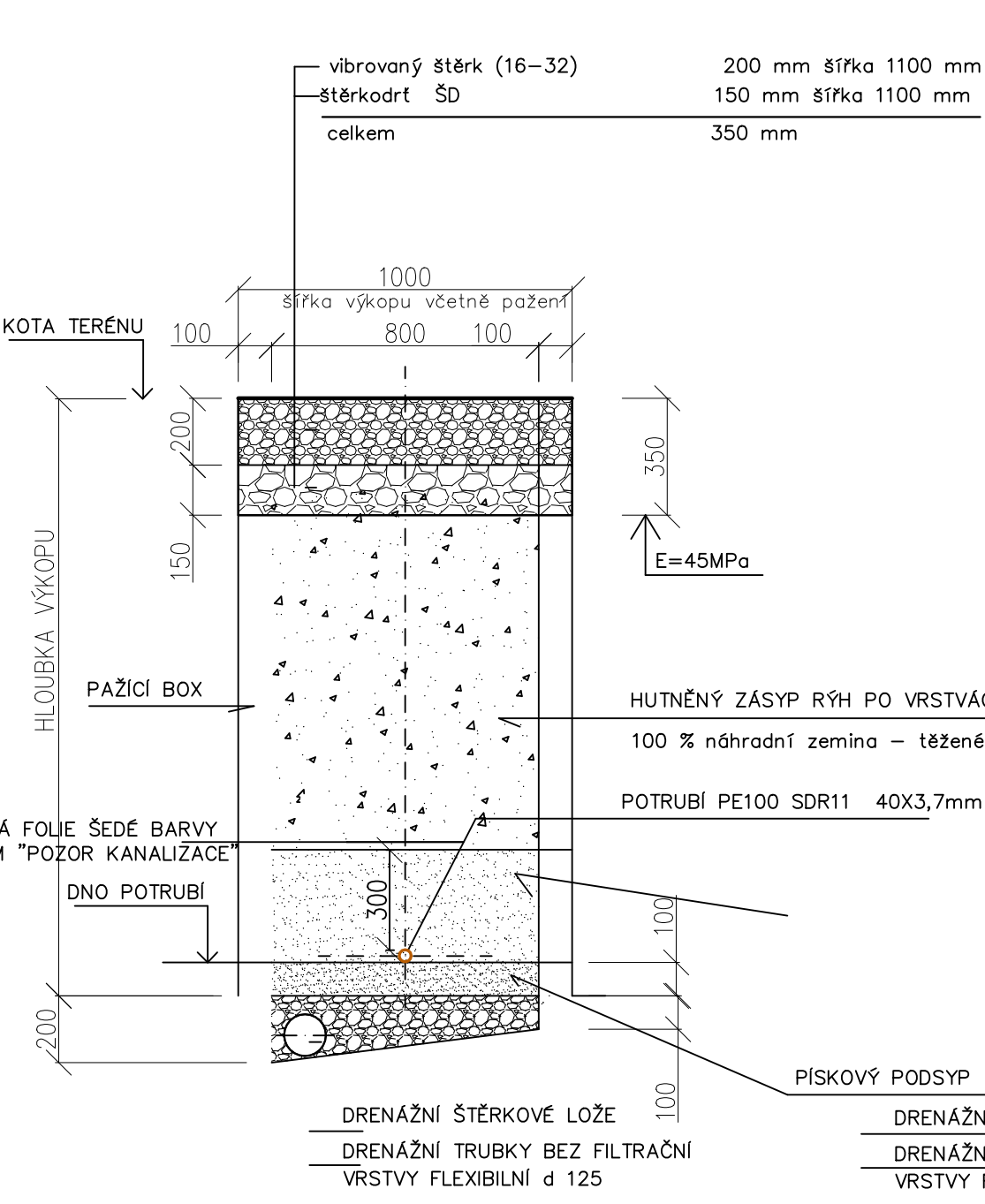
SCHÉMA ULOŽENÍ POTRUBÍ
PE100 SDR 11 40x3,7mm
V MÍSTNÍ ASFALTOVÉ KOMUNIKACI



Před provedením výše uvedené definitivní skladby místních komunikací bude provedeno provizorní obnovení povrchu.
- na vrstvu štěrku SD tl. 200 mm bude provedeno uložení provizorní vrstvy štěrku v tl. 240 mm v s. řhy 1,00 m
- před provedením definitivní skladby vozovky bude provizorní vrstva štěrku tl. 240 mm odstraněna

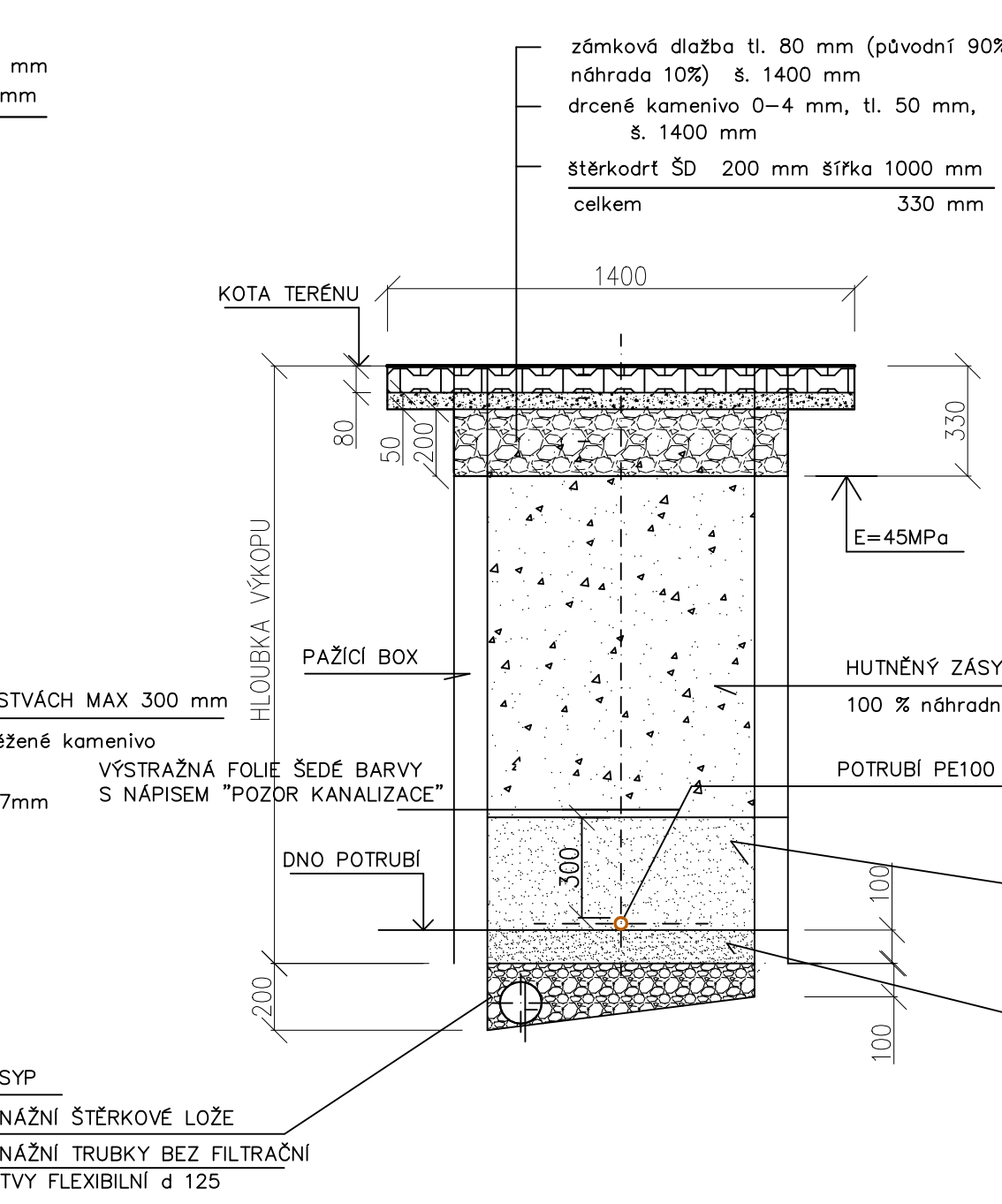
TLAKOVÁ PŘÍPOJKA

SCHÉMA ULOŽENÍ POTRUBÍ
PE100 SDR 11 40x3,7mm
VE ŠTĚRKOVÉ CESTĚ



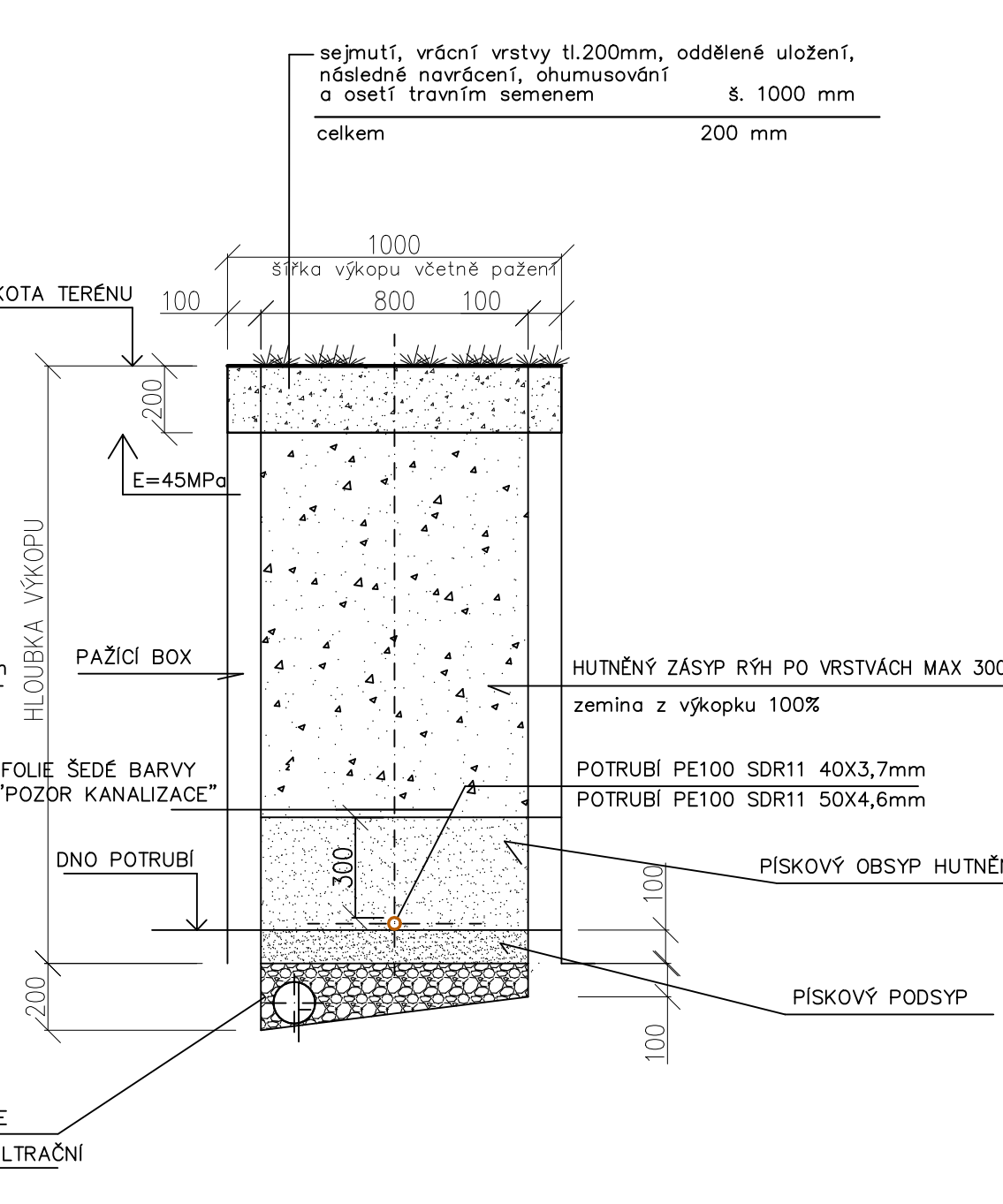
TLAKOVÁ PŘÍPOJKA

SCHÉMA ULOŽENÍ POTRUBÍ
PE100 SDR 11 40x3,7mm
V ZÁMKOVÉ DLAŽBĚ



TLAKOVÁ PŘÍPOJKA

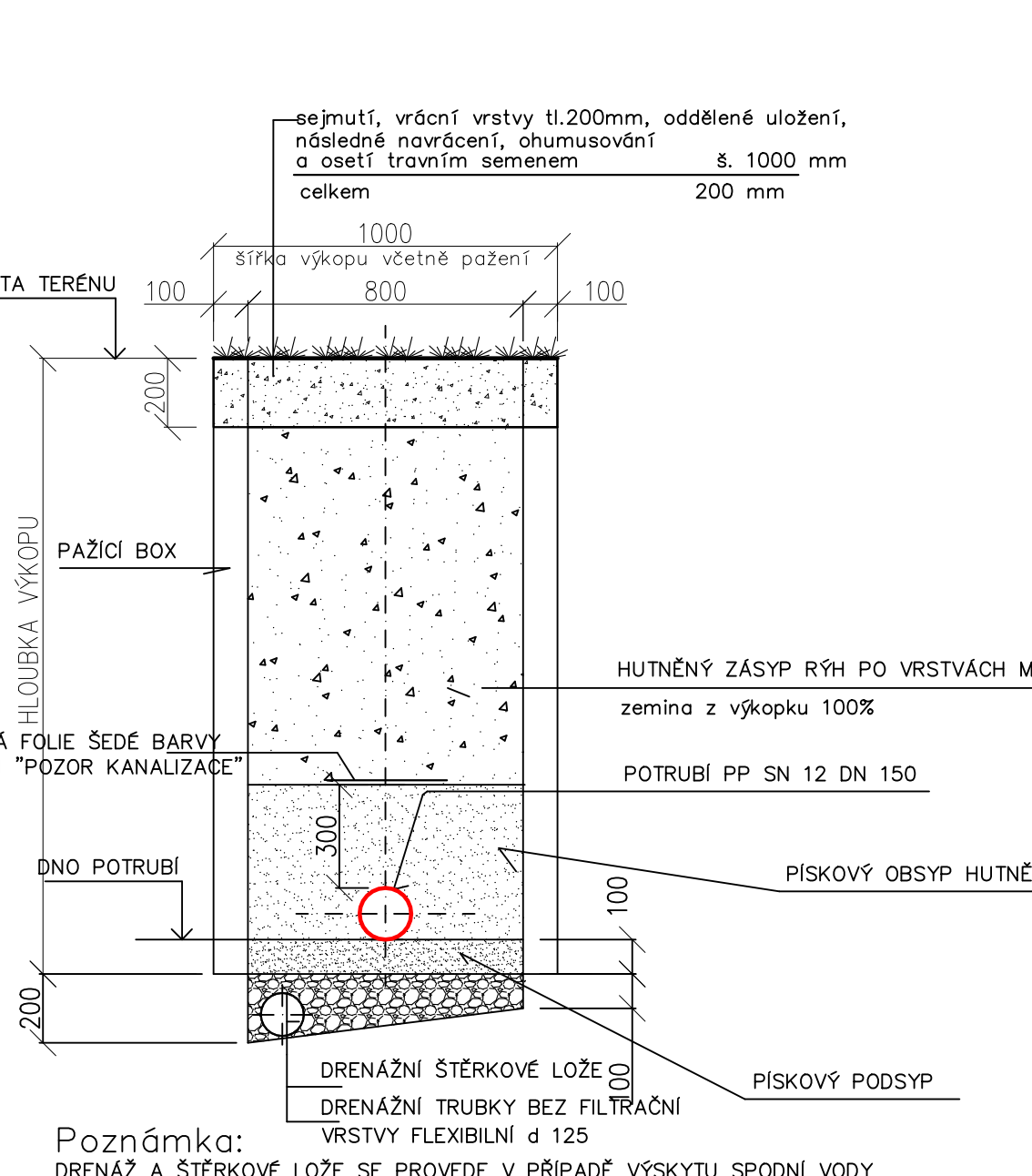
SCHÉMA ULOŽENÍ POTRUBÍ
PE100 SDR 11 40x3,7mm
TRAVNATÝ POVRCH



Před provedením výše uvedené definitivní skladby místních komunikací bude provedeno provizorní obnovení povrchu.
- na vrstvu štěrku SD tl. 200 mm bude provedeno uložení provizorní vrstvy štěrku v tl. 240 mm v s. řhy 1,00 m
- před provedením definitivní skladby vozovky bude provizorní vrstva štěrku tl. 240 mm odstraněna

GRAVITAČNÍ PŘÍPOJKA

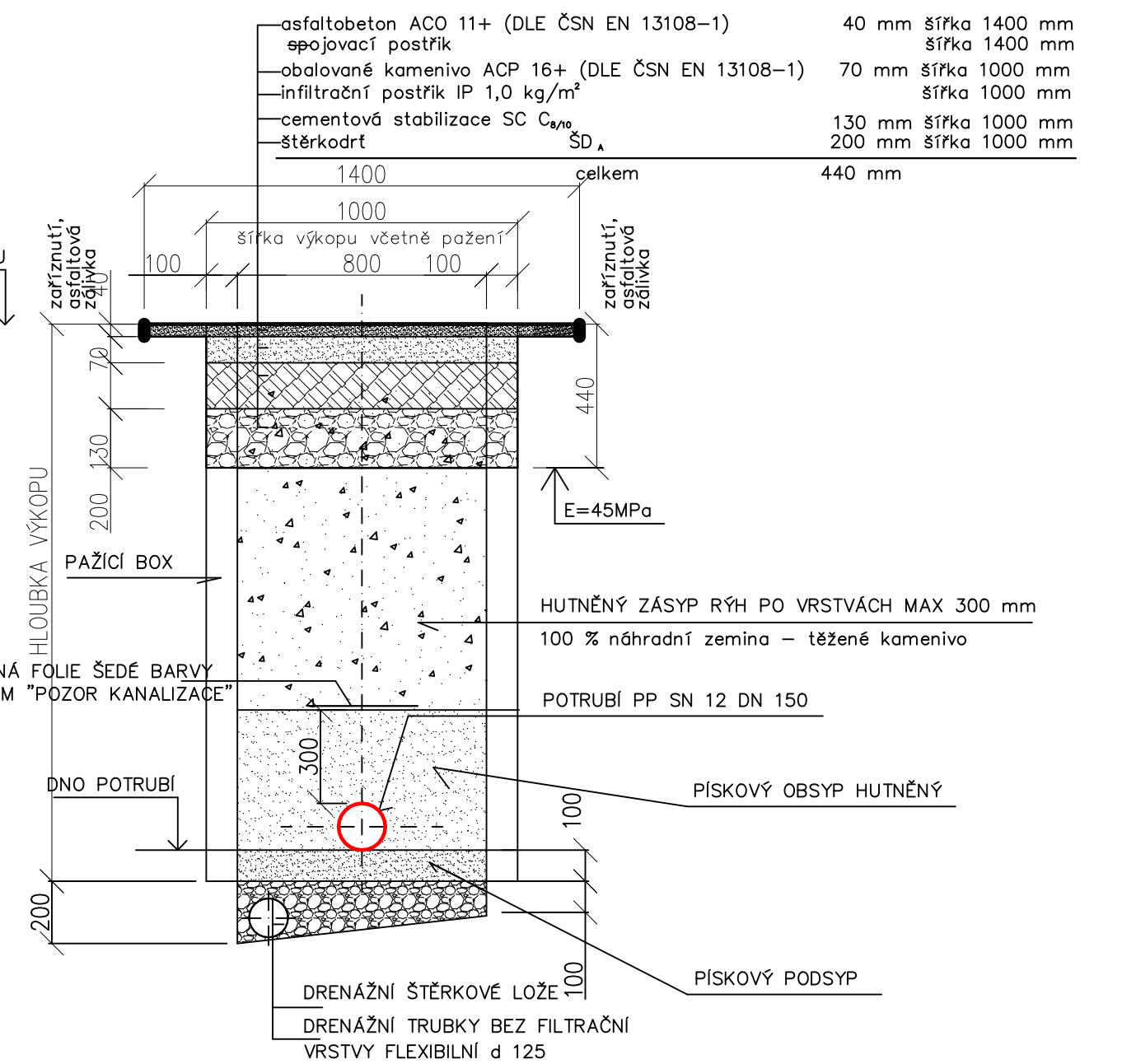
SCHÉMA ULOŽENÍ POTRUBÍ
PVC DN 150 SN 10
V TRAVNATÉM POVRCHU



Poznámka:
DRENÁŽ A ŠTĚRKOVÉ LOŽE SE PROVEDE V PŘÍPADĚ VÝSKYTU SPODNÍ VODY

GRAVITAČNÍ PŘÍPOJKA

SCHÉMA ULOŽENÍ POTRUBÍ
PVC DN 150 SN 10
MÍSTNÍ ASFALTOVÉ KOMUNIKACI



Před provedením výše uvedené definitivní skladby místních komunikací bude provedeno provizorní obnovení povrchu.
- na vrstvu štěrku SD tl. 200 mm bude provedeno uložení provizorní vrstvy štěrku v tl. 240 mm v s. řhy 1,00 m
- před provedením definitivní skladby vozovky bude provizorní vrstva štěrku tl. 240 mm odstraněna

úprava 03/2025

Zodpovědný projektant Ing. T. Hatková	Vypracoval Ing. T. Hatková	Technická kontrola Ing. Lubor Dříš	<div>multi aQua</div> <div>MULTIAQUA s.r.o. VEVERŮVKA 1343 500 02 HRADEC KRÁLOVÉ IČO: 60113111 TEL: +420 498 500 359 DIČ: CZ06113111 WWW.MULTIAQUA.CZ</div>	
Kraj: Pardubický	Obec: Kojice	Investor: Obec Kojice, Kojice 53, 533 12 Kojice		Stupeň DŘ
KOJICE				Datum 03/2025
-KANALIZAČNÍ A VODOVODNÍ PŘÍPOJKY				Zakázkové číslo M22/051
VZOROVÉ ULOŽENÍ POTRUBÍ				Formát A4 Měřítko: 1:20 Číslo přílohy D.1
Předložený dokumentace je duševním vlastnictvím firmy Multiaqua s.r.o., Hradec Králové				